

PREDIKSI PRODUKSI DOMPET KULIT SINTETIS MENGUNAKAN METODE FUZZYMAMDANI

by Hamzah Setiawan

Submission date: 26-Feb-2024 10:47AM (UTC+0700)

Submission ID: 2304474488

File name: ODUKSI_DOMPET_KULIT_SINTETIS_MENGUNAKAN_METODE_FUZZYMAMDANI.pdf (434.13K)

Word count: 3973

Character count: 23220

PREDIKSI PRODUKSI DOMPET KULIT SINTETIS MENGGUNAKAN METODE FUZZY MAMDANI

Mochamad Surohadi¹, Hindarto Hindarto², Hamzah Setiawan³

12

^{1,2,3}Jurusan Informatika, Fakultas Sains dan Teknologi, Universitas Muhammadiyah Sidoarjo

¹Surohadibimo5@gmail.com, ²Hindarto@umsida.ac.id, ³Hamzah@umsida.ac.id

Abstrak

14
UMKM PDKT merupakan suatu usaha mikro kecil menengah yang bergerak di bidang produksi dompet di Kecamatan Tanggulangin Kabupaten Sidoarjo. UMKM ini memproduksi dompet dengan jumlah penjualan berkisar antara 35.000-40.000 pecs/tahun. Pada saat ini dompet menjadi salah satu kebutuhan yang wajib dimiliki oleh laki – laki maupun perempuan. Oleh karena itu produk si dompet sangat sulit di prediksi termasuk oleh usaha mikro kecil menengah produksi dompet khas Tanggulangin. Perencanaan pengambilan keputusan UMKM PDKT dalam menentukan jumlah produk sangatlah penting untuk memaksimalkan hasil dan keuntungan, dalam hal ini perencanaan produksi bergantung pada sisa persediaan dari satu periode sebelumnya dan juga perkiraan jumlah permintaan pada satu periode selanjutnya. Permintaan konsumen yang semakin banyak mengharuskan proses produksi di lakukan secara efisien. Identifikasi data dilakukan dengan menentukan variabel-variabel yang diperlukan dalam melakukan perhitungan dan analisis masalah. Penelitian ini bertujuan untuk memprediksi produksi dompet kulit sintetis menggunakan metode *fuzzy* mamdani berdasarkan data jumlah permintaan dan jumlah persediaan dari bulan oktober 2021 – september 2022. Dari beberapa model kasus yang diuji coba dengan jumlah permintaan sebanyak 12000 pecs dan persediaan di gudang sebesar 870 pecs, sistem memprediksi sebanyak 11275 pecs dompet kulit sinte 29 yang harus diproduksi. Dengan tingkat keakuratan sebesar 32,16366667%. Penggunaan metode Mamdani yang diperkenalkan oleh Ebrahim Mamdani pada tahun 1975 dengan 4 tahapan yaitu; 1)Fuzzifikasi; 2)Aturan; 3)Aplikasi Fungsi Implikasi; 4)Defuzzifikasi, dari hasil defuzzifikasi inilah kita bisa menentukan keputusan yang akan diambil.

Kata kunci : Logika *Fuzzy*, Metode Mamdani, UMKM, Produksi, Dompet.

1. PENDAHULUAN

Dompet merupakan sebuah benda yang terbuat dari kulit yang dapat digunakan untuk membawa barang-barang pribadi kecil seperti uang, ATM, KTP, SIM, dll. Pada saat ini dompet menjadi salah satu kebutuhan yang wajib dimiliki oleh laki – laki maupun perempuan (Rahardja, Budhi Istianto, 2020). oleh karena itu produk si dompet sangat sulit di prediksi termasuk oleh usaha mikro kecil menengah produksi dompet khas tanggulangin (UMKM 14 DKT).

UMKM PDKT adalah suatu usaha mikro kecil menengah yang bergerak di bidang produksi dompet di Kecamatan Tanggulangin Kabupaten Sidoarjo. UMKM ini memproduksi dompet dengan jumlah penjualan berkisar antara 35.000-40.000 pecs/tahun. Jumlah produksi yang sesuai dengan permintaan toko dan stok yang ada di gudang tentunya akan mempengaruhi tercapainya target pasar yang telah ditentukan dan menaikkan potensi keuntungan UMKM (Halim, 2020).

Keberhasilan suatu UMKM tercermin dari kemampuan UMKM tersebut dalam meraih keuntungan, Saat ini hampir semua UMKM yang

bergerak di bidang produksi berhadapan dengan beberapa masalah, diantaranya yaitu adanya tingkat persaingan yang sangat kompetitif. Dalam hal ini UMKM PDKT harus merencanakan jumlah dompet kulit sintetis yang akan produksi, agar UMKM dapat memenuhi target permintaan dengan cepat dan tepat waktu serta sesuai dengan jumlah target permintaan. Produksi dompet dalam waktu yang tepat dan dalam jumlah yang tepat merupakan sesuatu yang diinginkan oleh UMKM PDKT. Namun, dalam menentukan jumlah produksi dompet di waktu yang akan datang tidaklah mudah. Banyaknya faktor yang menjadi kendala dalam kebijakan untuk dapat menentukan jumlah dompet kulit yang akan diproduksi. Sehingga, sasaran produksi tidak tercapai karena perbedaan jumlah permintaan setiap dulannya (Rahakbauw *et al.*, 2019)

Keuntungan maksimal bisa diperoleh melalui penjualan maksimal (Rumetna *et al.*, 2020). Penjualan maksimal disini adalah UMKM PDKT dapat memenuhi target permintaan.

Jika jumlah dompet yang diproduksi oleh UMKM PDKT tidak dapat memenuhi target permintaan, maka UMKM PDKT akan kehilangan kepercayaan dalam target selanjutnya. Sebaliknya apabila dompet yang diproduksi melebihi dari target permintaan yang telah ditentukan, maka UMKM PDKT akan mengalami kerugian. Maka dari itu perencanaan produksi dalam suatu UMKM sangatlah penting agar dapat memenuhi target permintaan dengan cepat dan tepat serta sesuai dengan jumlah target permintaan. (Santya *et al.*, 2019)

Beberapa penelitian menggunakan Logika Fuzzy metode Mamdani seperti yang dilakukan oleh Azizah dan Fauziah yang mengungkap judul Implementasi Logika Fuzzy Dalam Mengoptimalkan Persediaan Barang Dengan Metode Mamdani (Azizah and Fauziah, 2020). Kemudian penelitian lain juga menggunakan logika fuzzy sebagai sistem pendukung keputusan seperti yang dilakukan oleh Charolina Debora Mait, DKK dengan judul Sistem Pendukung Keputusan Menggunakan Fuzzy Logic Tahani Untuk Penentuan Golongan Obat Sesuai Dengan Penyakit Diabetes (Mait *et al.*, 2022). Beberapa penelitian juga membahas tentang UMKM diantaranya adalah Pengaruh Pertumbuhan Usaha Mikro, Kecil Dan Menengah Terhadap Pertumbuhan Ekonomi Kabupaten Mamuju (Halim, 2020), Pembuatan tas tangan dari kulit sapi asli (Rahardja, Budhi Istianto, 2020).

Dalam penelitian ini peneliti membuat penelitian yang berfokus pada prediksi produksi dompet pada UMKM PDKT. Dari data yang tersedia, disebutkan permasalahan yang sering terjadi adalah sulitnya memprediksi banyaknya kebutuhan target dari pihak toko atau pun distributor. Sebagai contoh sekitar 500 pecs dompet berhasil di produksi setiap harinya, untuk itu UMKM memerlukan suatu sistem yang dapat membantu prediksi produksi dompet untuk memenuhi kebutuhan target dari pihak toko maupun distributor.

Dari latar belakang diatas, peneliti akan melakukan penelitian yang berhubungan dengan prediksi produksi dompet di UMKM PDKT dengan tujuan menentukan jumlah dompet yang akan di produksi. Adapun indikator-indikator yang digunakan dalam penelitian ini yaitu data permintaan toko, persediaan (stok kemas) dan produksi (Pradana, Hidayah and Rahmawati, 2018). Penjualan dalam hal ini dilakukan ketoko dan distributor. Kemudian dari masing-masing indikator yang telah ditentukan tersebut selanjutnya dibagi ke dalam tiga himpunan fuzzy lalu nilai minimal Dan maksimal dari variabel-variabel tersebut digunakan untuk nilai posisi himpunan fuzzy, sehingga sistem akan menampilkan jumlah prediksi yang sesuai dengan permintaan toko dan persediaan.

2. METODE PENELITIAN

Data yang digunakan adalah data yang diambil secara langsung di UMKM PDKT yang beralamat di Kaplingan Tengah RT 03 RW 04, Kecamatan Tanggulangin Kabupaten Sidoarjo. Berdasarkan data perbulan dari jumlah permintaan toko, persediaan dan produksi selama rentang waktu 1 tahun mulai sejak Oktober 2021 – September 2022 yang dapat dilihat pada Tabel 1. berikut.

Tabel 1. Data Permintaan, persediaan, produksi

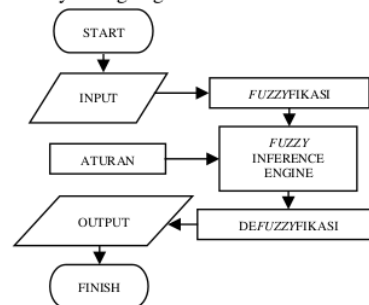
No	Bulan/Tahun	Permintaan /(Pecs)	Persediaan /(Pecs)	Produksi /(Pecs)
1	Oktober 2021	19000	3082	16867
2	November 2021	15000	949	19346
3	Desember 2021	21000	5295	16573
4	Januari 2022	9800	868	10439
5	Februari 2022	10600	1507	9900
6	Maret 2022	11000	807	10300
7	April 2022	1400	107	1350
8	Mei 2022	1400	57	1400
9	Juni 2022	1700	57	1650
10	Juli 2022	3100	7	3700
11	Agustus 2022	12400	607	12120
12	September 2022	12000	327	12000

Berdasarkan Tabel 1 dan keterangan dari UMKM PDKT, bahwa nilai indikator variabel dilihat dari tabel 2. dibawah ini.

Tabel 2. Indikator Variable

No	Variabel	Nilai	Kisaran data/Pecs
1	Permintaan	Naik	$x > 15000$
		Normal	$5000 < x < 15000$
		Turun	$x < 5000$
2	Persediaan	Banyak	$y > 1500$
		Sedang	$500 < y < 1500$
		Sedikit	$y < 500$
3	Produksi	Bertambah	$z > 15000$
		Standar	$5000 < z < 15000$
		Berkurang	$z < 5000$

Didalam penelitian ini peneliti menggunakan logika fuzzy mamdani untuk memprediksi jumlah produksi dompet, ada pun langkah-langkah untuk memproses prediksi produksi dompet dengan logika fuzzy diantaranya dengan gambar flowchart dibawah ini.



Gambar 1. Alur Logika Fuzzy

2.1 Logika Fuzzy

Logika Fuzzy merupakan nilai samar yang berada di kisaran 0 – 1 dan dapat diartikan sebagai “salah” atau “benar” dalam waktu yang bersamaan. Besarnya tingkat salah atau benarnya tergantung dari bobot keanggotaan yang dimiliki. Pengelompokan dapat dilakukan berdasarkan variable bahasa (linguistic variabel) dalam fungsi keanggotaan yang disebut himpunan fuzzy. (Astria et al., 2020) Identifikasi data dilakukan dengan menentukan variabel-variabel yang diperlukan dalam melakukan perhitungan dan analisis masalah. Dalam melakukan proses produksi dipengaruhi oleh beberapa faktor misalnya persediaan dan permintaan. Jenis data dan sumber data yang diperoleh dalam penelitian ini yaitu data primer yang diperoleh secara langsung dari sumber data dengan melakukan wawancara dan survey. Data lainnya merupakan data sekunder yang diperoleh dalam bentuk sudah jadi bersifat informatif dan kutipan sebagai bahan referensi baik berupa jurnal internet maupun buku (Kelas et al., 2019).

2.2 Metode Mamdani

Fuzzy mamdani adalah metode yang juga sering di kenal dengan metode max-min atau max-product. Metode Mamdani dikenal juga sebagai metode min-max, diperkenalkan oleh Ebrahim Mamdani pada tahun 1975 (Sitya et al., 2019). Untuk metode ini, pada setiap aturan yang berbentuk implikasi (“sebab-akibat”) antesenden yang berbentuk konjungsi (AND) mempunyai nilai keanggotaan berbentuk minimum (min), sedangkan konsekuen gabungannya berbentuk maksimum (max), karena himpunan aturan-aturannya bersifat independen (tidak saling bergantung) (Azizah and Fauziah, 2020).

2.3 Proses Logika Fuzzy

a. Fuzzyfikasi

Pembentukan himpunan fuzzy merupakan langkah pertama yang dilakukan saat menggunakan Metode Mamdani dengan mengubah nilai suatu masukan menjadi suatu fungsi keanggotaan fuzzy (Saleh, Siregar and Sitorus, 2021). Ada tiga variabel fuzzy yang akan dimodelkan, yaitu:

- Permintaan; terdiri atas tiga himpunan fuzzy, yaitu: TURUN, NORMAL, dan NAIK

$$\mu_{PMnaik}[x] = a$$

$$\mu_{PMnormal}[x] = b$$

$$\mu_{PMturun}[x] = c$$
- Persediaan; terdiri atas tiga himpunan fuzzy, yaitu: SEDIKIT, SEDANG, dan BANYAK

$$\mu_{PSbanyak}[y] = a$$

$$\mu_{PSsedang}[y] = b$$

$$\mu_{PSsedikit}[y] = c$$
- Produksi; terdiri atas dua himpunan fuzzy, yaitu: BERKURANG, TETAP, dan BERTAMBAH.

$$\mu_{PRbertambah}[z] = a$$

$$\mu_{PRstandar}[z] = b$$

$$\mu_{PRberkurang}[z] = c$$

b. Pembentukan basis pengetahuan dan Aplikasi fungsi implikasi.

Mengaplikasikan aturan (Fuzzy Rule) pada masukan fuzzy yang dihasilkan dalam proses fuzzyfikasi (Aritonang, Atmam and Zondra, 2019). Pada bagian ini dilakukan operasi fuzzy yaitu mengkombinasikan dan memodifikasi 2 atau lebih himpunan fuzzy. ada 3 operasi dasar yaitu:

- Operator AND

Operator ini berhubungan dengan operasi interseksi pada himpunan. Hasil operasi dengan menggunakan operator AND diperoleh dengan mengambil nilai keanggotaan terkecil antara 2 himpunan yang bersangkutan (Mait et al., 2022).

$$\mu A \cap B = \min(\mu Ax, \mu By)$$
- Operator OR

Operator ini berhubungan dengan operasi union pada himpunan. Hasil operasi dengan menggunakan operator OR diperoleh dengan mengambil nilai keanggotaan terbesar antara 2 himpunan yang bersangkutan (Syahroni and Rachmatullah, 2018).

$$\mu A \cup B = \max(\mu Ax, \mu By)$$
- Operator NOT

Operator ini berhubungan dengan operasi komplemen himpunan. Hasil operasi dengan menggunakan operator NOT diperoleh dengan mengurangi nilai keanggotaan elemen pada himpunan dengan 1 (Astari and Komarudin, 2018).

$$\mu A' = 1 - \mu A[x]$$

FIS ini mengaplikasikan aturan pada masukan fuzzy yang dihasilkan dalam proses fuzzyfikasi, kemudian mengevaluasi tiap aturan dengan masukan yang dihasilkan dari proses fuzzyfikasi. (Aritonang, Atmam and Zondra, 2019)

Produksi pada UMKI PDKT tersebut menggunakan sembilan aturan fuzzy sebagai berikut:

- [R1] JIKA permintaan TURUN dan persediaan BANYAK, MAKA produksi BERKURANG.
- [R2] JIKA permintaan TURUN dan persediaan SEDANG, MAKA produksi BERKURANG.
- [R3] JIKA permintaan TURUN dan persediaan SEDIKIT, MAKA produksi BERKURANG.
- [R4] JIKA permintaan NORMAL dan persediaan BANYAK, MAKA produksi BERKURANG.
- [R5] JIKA permintaan NORMAL dan persediaan SEDANG, MAKA produksi STANDAR.

- [R6] JIKA permintaan NORMAL dan persediaan SEDIKIT, MAKA produksi BERTAMBAH
- [R7] JIKA permintaan NAIK dan persediaan BANYAK, MAKA produksi BERTAMBAH.
- [R8] IKA permintaan NAIK dan persediaan SEDANG, MAKA produksi BERTAMBAH.
- [R9] JIKA permintaan NAIK dan persediaan SEDIKIT, MAKA produksi BERTAMBAH.

c. Defuzzyfikasi

Merupakan perubahan kembali data-data fuzzy kembali kedalam bentuk numerik yang dapat dikirimkan kepada manajemen (Samsi and Setiadi, 2019). Input dari proses defuzzyfikasi adalah suatu himpunan fuzzy yang diperoleh dari komposisi aturan-aturan fuzzy, sedangkan output yang dihasilkan merupakan suatu bilangan pada domain himpunan fuzzy tersebut (Vinsensia and Utami, 2018). Pada penelitian ini peneliti menggunakan metode centroid of area. Yaitu dengan menghitung luas momen dibagi luas area (Priswanto et al., 2019).

$$Z_{COA} = \frac{\int z \mu_A(z) z dz}{\int \mu_A(z) dz}$$

39

3. HASIL DAN PEMBAHASAN

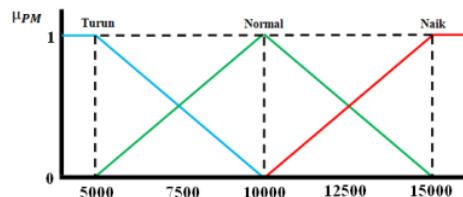
3.1 Hasil

28

Langkah-langkah yang dilakukan dalam penelitian ini dengan menggunakan Metode Mamdani yaitu dengan menggunakan operasi MIN-MAX. Metode ini sangat sering digunakan dalam hal memprediksi. Untuk mendapatkan output, dengan tiga tahapan berikut :

1. Fuzzyfikasi.

- a. Permintaan; terdiri atas tiga himpunan fuzzy, yaitu; TURUN, NORMAL, dan NAIK. Grafik Indikator Permintaan dapat dilihat pada gambar 2 dibawah ini.



Gambar 2. Grafik Permintaan

$$\mu_{PMturun}[x] = \begin{cases} 0; & x \geq 10000 \\ \frac{10000 - x}{10000 - 5000}; & 5000 < x < 10000 \\ 1; & x \leq 5000 \end{cases}$$

$$\mu_{PMnormal}[x] = \begin{cases} 0; & x \leq 5000 \text{ atau } x \geq 15000 \\ \frac{x - 5000}{10000 - 5000}; & 5000 < x < 10000 \\ \frac{15000 - x}{15000 - 10000}; & 10000 < x < 15000 \\ 1; & x = 10000 \end{cases}$$

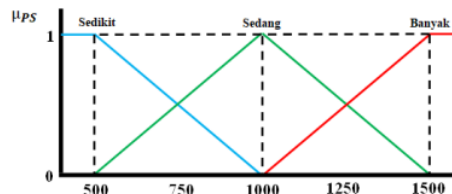
$$\mu_{PMnaik}[x] = \begin{cases} 0; & x \leq 10000 \\ \frac{x - 10000}{15000 - 10000}; & 10000 < x < 15000 \\ 1; & x \geq 15000 \end{cases}$$

Jika permintaan sebesar 12000, maka nilai keanggotaan fuzzy pada tiap-tiap himpunan adalah :

- Himpunan fuzzy Turun, $\mu_{PMturun}[12000] = 0$
- Himpunan fuzzy normal, $\mu_{PMnormal}[12000] = \frac{15000 - 12000}{15000 - 10000} = \frac{3000}{5000} = 0,6$

- Himpunan fuzzy Naik $\mu_{PMnaik}[12000] = \frac{12000 - 10000}{15000 - 10000} = \frac{2000}{5000} = 0,4$

- b. Persediaan; terdiri atas tiga himpunan fuzzy, yaitu; SEDIKIT, SEDANG, dan BANYAK. Grafik Indikator Persediaan dapat dilihat pada gambar 3 dibawah ini.



Gambar 3. Grafik Persediaan

$$\mu_{PSsedikit}[y] = \begin{cases} 0; & y \geq 1000 \\ \frac{1000 - y}{1000 - 500}; & 500 < y < 1000 \\ 1; & y \leq 500 \end{cases}$$

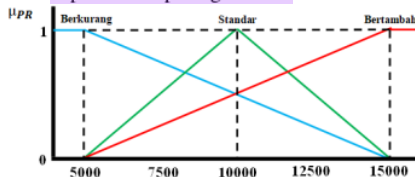
$$\mu_{PSsedang}[y] = \begin{cases} 0; & y \leq 500 \text{ atau } y \geq 1500 \\ \frac{y - 500}{1000 - 500}; & 500 < y < 1000 \\ \frac{1000 - y}{1500 - 1000}; & 1000 < y < 1500 \\ 1; & y = 1000 \end{cases}$$

$$\mu_{PSbanyak}[y] = \begin{cases} 0; & y \leq 1000 \\ \frac{y - 1000}{1500 - 1000}; & 1000 < y < 1500 \\ 1; & y \geq 1500 \end{cases}$$

Jika Persediaan sebesar 870, maka nilai keanggotaan fuzzy pada tiap-tiap himpunan adalah

- Himpunan fuzzy Sedikit, $\mu_{PSsedikit}[870] = \frac{1000 - 870}{1000 - 500} = \frac{130}{500} = 0,26$
- Himpunan fuzzy sedang $\mu_{PSsedang}[870] = \frac{870 - 500}{1000 - 500} = \frac{370}{500} = 0,74$

- Himpunan *fuzzy* Banyak
 $\mu_{PSbanyak}[870] = 0$
- c. Produksi; terdiri atas tiga himpunan *fuzzy*, yaitu; BERKURANG, STANDAR, dan BERTAMBAH. Grafik Indikator Produksi dapat dilihat pada gambar 4 dibawah ini.



Gambar 4. Grafik Produksi

Maka :

- Himpunan *fuzzy* berkurang,

$$\mu_{PRberkurang}[z] = \begin{cases} 0; & z \geq 15000 \\ \frac{15000 - z}{15000 - 5000}; & 5000 < z < 15000 \\ 1; & z \leq 5000 \end{cases}$$
- Himpunan *fuzzy* standar

$$\mu_{PRstandar}[x] = \begin{cases} 0; & z \leq 5000 \text{ atau } z \geq 15000 \\ \frac{z - 5000}{10000 - 5000}; & 5000 < z < 10000 \\ \frac{15000 - z}{15000 - 10000}; & 10000 < z < 15000 \\ 1; & z = 10000 \end{cases}$$
- Himpunan *fuzzy* bertambah

$$\mu_{PRbertambah}[z] = \begin{cases} 0; & z \leq 5000 \\ \frac{z - 5000}{15000 - 5000}; & 5000 < z < 15000 \\ 1; & z \geq 15000 \end{cases}$$

2. Aturan dan Aplikasi fungsi implikasi. Produksi pada 3 UMKM PDKT tersebut menggunakan empat aturan *fuzzy* sebagai berikut:

[R1] JIKA permintaan TURUN dan persediaan BANYAK, MAKA produksi BERKURANG.

$$\alpha - \text{predikat1} = \min(\mu_{PMturun}^X, \mu_{PSbanyak}^Y) = \min(0; 0) = 0$$

[R2] JIKA permintaan TURUN dan persediaan SEDANG, MAKA produksi BERKURANG.

$$\alpha - \text{predikat2} = \min(\mu_{PMturun}^X, \mu_{PSsedang}^Y) = \min(0; 0,74) = 0$$

[R3] JIKA permintaan TURUN dan persediaan SEDIKIT, MAKA produksi BERKURANG.

$$\alpha - \text{predikat3} = \min(\mu_{PMturun}^X, \mu_{PSsedikit}^Y) = \min(0; 0,26) = 0$$

[R4] JIKA permintaan NORMAL dan persediaan BANYAK, MAKA produksi BERKURANG.

$$\alpha - \text{predikat4} = \min(\mu_{PMnormal}^X, \mu_{PSbanyak}^Y) = \min(0,6; 0) = 0$$

[R5] JIKA permintaan NORMAL dan persediaan SEDANG, MAKA produksi BERKURANG.

$$\alpha - \text{predikat5} = \min(\mu_{PMnormal}^X, \mu_{PSsedang}^Y)$$

$$= \min(0,6; 0,74) = 0,6$$

[R6] JIKA permintaan NORMAL dan persediaan SEDIKIT, MAKA produksi BERTAMBAH

$$\alpha - \text{predikat6} = \min(\mu_{PMnormal}^X, \mu_{PSsedikit}^Y) = \min(0,6; 0,26) = 0,26$$

[R7] JIKA permintaan NAIK dan persediaan BANYAK, MAKA produksi BERTAMBAH.

$$\alpha - \text{predikat7} = \min(\mu_{PMnaik}^X, \mu_{PSbanyak}^Y) = \min(0,4; 0) = 0$$

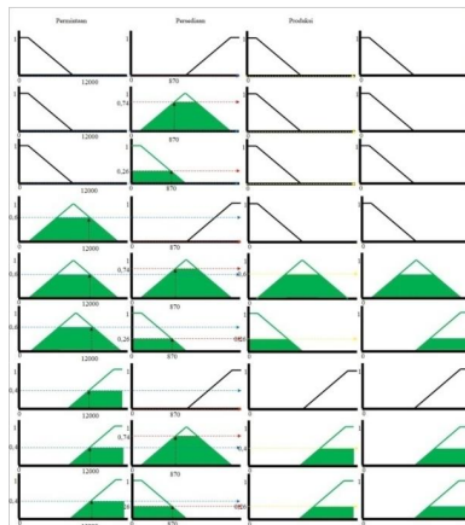
[R8] JIKA permintaan NAIK dan persediaan SEDANG, MAKA produksi BERTAMBAH.

$$\alpha - \text{predikat8} = \min(\mu_{PMnaik}^X, \mu_{PSsedang}^Y) = \min(0,4; 0,74) = 0,4$$

[R9] JIKA permintaan NAIK dan persediaan SEDIKIT, MAKA produksi BERTAMBAH.

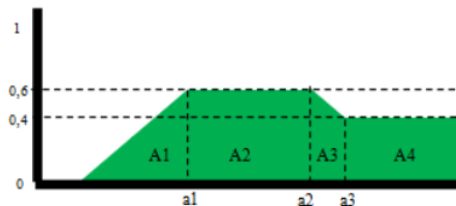
$$\alpha - \text{predikat9} = \min(\mu_{PMnaik}^X, \mu_{PSsedikit}^Y) = \min(0,4; 0,26) = 0,26$$

3. **34** fuzzyfikasi
 Pada metode ini, solusi *crisp* diperoleh dengan **22** menggunakan metode *Centroid* atau mengambil titik pusat (z) daerah *fuzzy*. Proses Defuzzyfikasi dalam bentuk grafik berdas **31** an Aturan dan Aplikasi fungsi implikasi dapat dilihat pada gambar 5 dibawah ini



Grafik 5. Defuzzyfikasi

Hasil daerah dari defuzzyfikasi tertera pada **19** gambar 6 dibawah ini.



Grafik 6. Hasil Defuzzifikasi

$$\mu_{PR}[z] = \begin{cases} 0, & z \leq 5000 \\ \frac{z-5000}{8000-5000}, & 5000 < z < 8000 \\ \frac{13000-z}{13000-12000}, & 8000 < z < 12000 \\ 0,4 & z \geq 13000 \end{cases}$$

Menghitung Luas Momen :

$$M_1 = \int_{5000}^{8000} \frac{z-5000}{3000} z \, dz = 10500000$$

$$M_2 = \int_{8000}^{12000} (0,6)z \, dz = 24000000$$

$$M_3 = \int_{12000}^{13000} \frac{13000-z}{1000} z \, dz = 6166666,6$$

$$M_4 = \int_{13000}^{15000} (0,4)z \, dz = 11200000$$

Menghitung Luas Area dari setiap daerah:

$$A_1 = \frac{(0+0,6) \times (8000-5000)}{2} = 900$$

$$A_2 = 0,6 \times (12000-8000) = 2400$$

$$A_3 = \frac{(0,4+0,6) \times (13000-12000)}{2} = 500$$

$$A_4 = 0,4 \times (15000-13000) = 800$$

Menghitung Centroid Of Area :

$$Z_{COA} = \frac{M_1 + M_2 + M_3 + M_4}{A_1 + A_2 + A_3 + A_4} = \frac{10500000 + 24000000 + 6166666,6 + 11200000}{900 + 2400 + 500 + 800}$$

$$Z_{COA} = \frac{51866666,6}{4600}$$

$$Z_{COA} = 11275,3623$$

3.2 Pembahasan

Penelitian ini dilakukan untuk mendapatkan prediksi jumlah produksi dompet kulit sintetis yang paling efektif pada UMKM PDKT, untuk mendapatkan prediksi jumlah produksi yang efektif, maka dilakukan proses perhitungan jumlah produksi dengan menggunakan logika fuzzy metode mamdani, keuntungan menggunakan logika fuzzy metode mamdani adalah konsep ini mudah di mengerti, fleksible, dapat menggunakan rule seperlunya dan memiliki toleransi terhadap data yang tidak tepat.

Perhitungan logika fuzzy metode mamdani dapat dilakukan menggunakan software matlab 2015a. matlab merupakan sebuah Bahasa pemrograman level tinggi yang di khususkan untuk kebutuhan komputasi teknis, visualisasi, dan perograman komputasi. Dari proses perhitungan dengan metode fuzzy mamdani jika target permintaan sebesar 12000 pecs dan sisa persediaan sebanyak 870 pecs maka jumlah produksi yang ideal adalah sebanyak 11275,3623 yang bisa dibulatkan menjadi 11275 pecs. Adapun beberapa hasil uji coba

sampel lainnya menggunakan data UMKM PDKT dalam tabel 3 berikut :

Tabel 3. Uji coba sampel

No	Input		Output	
	Permintaan	Persediaan	Hasil Logika Fuzzy	Produksi
1	12000	870	11275,36	11275
2	19000	3082	14637,62	14637
3	15000	949	14468,60	14468
4	21000	5295	14637,62	14637
5	9800	868	11474,14	11474
6	10600	1507	6342,97	6342
7	11000	807	12500,18	12500
8	1400	107	5362,38	5362
9	1400	57	5362,38	5362
10	1700	57	5362,38	5362
11	3100	7	5362,38	5362
12	12400	607	13627,52	13627
13	12000	327	13926,17	13926

Dari hasil prediksi produksi dompet kulit sintetis menggunakan logika fuzzy metode mamdani diatas, maka didapat hasil perbandingan penilaian logika fuzzy metode mamdani dengan jumlah produksi pada UMKM PDKT dari bulan oktober 2021 sampai September 2022. Menggunakan persentase rata-rata atau Mean Percentage Error (MPE) yang dapat dilihat pada Tabel 4 dibawah ini.

Tabel 4. Perbandingan

Bulan	Y (Produksi)	Y* (Fuzzy)	Error	$\frac{ (Y-Y^*) }{Y}$
Oktober 2021	19000	14637	4363	0,229632
November 2021	15000	14468	532	0,035467
Desember 2021	21000	14637	6363	0,303
Januari 2022	9800	11474	-1674	0,17082
Februari 2022	10600	6342	4258	0,401698
Maret 2022	11000	12500	-1500	0,13636
April 2022	1400	5362	-3962	2,83
Mei 2022	1400	5362	-3962	2,83
Juni 2022	1700	5362	-3662	2,15412
Juli 2022	3100	5362	-2262	0,72968
Agustus 2022	12400	13627	-1227	0,09895
September 2022	12000	13926	-1926	0,1605
	$\frac{\sum Y-Y^* }{n}$			8,14063

Maka dari tabel 4 diatas, diperoleh nilai MAPE dengan persamaan

$$MAPE = \sum_{i=0}^n \left| \frac{(Y - Y^*)}{n} \right| \times 100\% = \frac{8,14063}{12} \times 100\% = 67,8363333\%$$

Sehingga didapat hasil perhitungan rata-rata persentase kesalahan dari Logika Fuzzy Metode Mamdani yang digunakan adalah 67,836333% sedangkan tingkat kebenaran dari hasil perhitungan tersebut adalah 32,16366667%. Hal ini dikarenakan dalam data produksi asli masih menggunakan metode angan-angan yang berakibat ketidak sesuaian jumlah produksi dengan jumlah target permintaan. Dalam hal ini mengakibatkan banyaknya persediaan, sehingga mempengaruhi jumlah produksi pada periode selanjutnya. Sehingga UMKM PDKT kesulitan dalam menentukan jumlah

produksi yang sesuai dengan jumlah target permintaan.

4. KESIMPULAN DAN SARAN

4.1 Kesimpulan

Penggunaan logika *fuzzy* metode mamdani dapat di terapkan untuk memprediksi produksi dompet kulit sintetis dengan beberapa kriteria tertentu. Dengan menggunakan logika *fuzzy* Mamdani, prediksi produksi lebih akurat dan mengurangi kesalahan jumlah produksi yang berlebih atau berkurang, dalam penelitian

Berdasarkan hasil proses logika *fuzzy* metode mamdani dengan proses perhitungan jika target permintaan sebesar 12000 pecs dan sisa persediaan sebanyak 870 pecs maka jumlah produksi yang ideal adalah sebanyak 11275,3623 yang bisa dibulatkan menjadi 11275 pecs. Dengan persentase kesalahan sebesar 67,836333% serta presentase kebenaran sebesar 32,16366667%. Maka dapat disimpulkan bahwa hasil dari perhitungan Logika *Fuzzy* Metode Mamdani yang digunakan pada sistem ini dapat digunakan untuk prediksi jumlah produksi pada UMKM PDKT.

Berkaitan dengan hasil prediksi produksi dompet kulit sintetis analisis yang mengacu kepada tujuan prediksi produksi dompet kulit sintetis ini bahwa untuk penerapan logika *fuzzy* metode mamdani pada proses prediksi produksi dompet kulit sintetis hal yang pertama harus dilakukan adalah mencari nilai min max variable, nilai yang di cari yaitu nilai min max permintaan, nilai min max Persediaan, dan nilai min max produksi pada periode tertentu, selanjutnya harus menentukan variable input dan output, menghitung fungsi keanggotaan, aturan *fuzzy*, defuzzifikasi, dan selanjutnya analisa hasil penelitian.

4.2 Saran

Melihat banyaknya dompet yang dibutuhkan dan presentase kebenaran dalam penelitian ini hanya sebesar 32,16366667%, maka saran yang dapat diberikan dalam penelitian selanjutnya ialah penelitian ini dapat dikembangkan kembali dengan menambahkan variable-variabel lainnya, supaya hasilnya dapat lebih valid dan relevan sehingga banyak kemungkinan yang bisa menjadi pertimbangan untuk menentukan hasil prediksi. Penelitian ini juga diharapkan bisa dikembangkan kembali menggunakan metode yang lain sehingga bisa dipakai untuk bahan perbandingan. Penelitian ini dapat digunakan untuk bahan acuan untuk penelitian selanjutnya dalam bidang prediksi, produksi, dompet, atau tentang UMKM.

DAFTAR PUSTAKA:

Aritonang, C.R., Atmam, A. and Zondra, E. (2019)

- 'Analisis Putaran Motor Pada Electrical Submersible Pump (ESP) Menggunakan Fuzzy Logic Controller Berbasis Python', *Sain, Energi, Teknologi & Industri*, 4(1), pp. 32–39. Available at: <https://journal.unilak.ac.id/index.php/SainETIn/article/view/6266>.
- Astari, A.P. and Komarudin, R. (2018) 'Sistem Pendukung Keputusan Pemilihan Karyawan Terbaik Dengan Metode Fuzzy Tahani', *PIKSEL : Penelitian Ilmu Komputer Sistem Embedded and Logic*, 6(2), pp. 169–178. Available at: <https://doi.org/10.33333/piksel.v6i2.1507>.
- Astria, C. et al. (2020) 'Implementasi Inferensi Fuzzy Tsukamoto pada Prediksi Penjualan Telur Ayam Eropa pada Bisnis Raffa Telur', 4, pp. 58–61. Available at: <https://doi.org/10.30865/komik.v4i1.25872>
- Azizah and Fauziah (2020) 'STRING (Satuan 2) Ilmiah Riset dan Inovasi Teknologi) IMPLEMENTASI LOGIKA FUZZY DALAM MENGOPTIMALKAN PERSEDIAAN BARANG DENGAN METODE MAMDANI', 4(1), pp. 1–8.
- Halim, A. (2020) 'Pengaruh Pertumbuhan Usaha Mikro, Kecil Dan Menengah Terhadap Pertumbuhan Ekonomi Kabupaten Mamu', *Jurnal Ilmiah Ekonomi Pembangunan*, 1(2), pp. 157–172. Available at: <https://stiemmamaju.ejournal.id/GJIIEP/article/view/39>.
- Kelas, S. et al. (2019) 'Kohesi 17) asa', 1, pp. 1–11.
- Mait, C.D. et al. (2022) 'Sistem Pendukung Keputusan Menggunakan Fuzzy Logic Tahani Untuk Penentuan Golongan Obat Sesuai Dengan 9 Penyakit Diabetes', 18(2), pp. 344–353.
- Pradana, D., Hidayah, S. and Rahmawati, R. (2018) 'Pengaruh harga kualitas produk dan citra merek BRAND IMAGE terhadap keputusan pembelian 26 tor', *Kinerja*, 14(1), p. 16. Available at: <https://doi.org/10.29264/jkin.v14i1.2445>.
- Priswanto, P. et al. (2019) 'Desain Dan Analisis Hybrid System Controller Pv-Diesel Berbasis 11) zzy Inference System', ..., pp. 483–492. Available at: <https://prosiding.unimus.ac.id/index.php/edusai/ntek/article/view/354>.
- Rahakbauw, D.L. et al. (2019) 'Maluku-Indonesia)', *Jurnal Ilmiah Matematika dan Terapan*, 16(April 2016), pp. 119–127.
- Rahardja, Budhi Istianto, dkk (2020) 'Pem 20) tan tas tangan dari kulit sapi asli', *Jurnal pengabdian masyarakat teknik*, 3(1), pp. 17–24. Available at: <https://doi.org/10.24853/jpmt.3.1.17-24>.
- Rumetna, M.S. et al. (2020) 'Menghitung Keuntungan Maksimal Dari Penjualan Roti Abon Gulung Dengan Menggunakan Metode Simpleks Dan Software Pom-Qm', *Jurnal Jendela Ilmu*, 1(1), pp. 6–12. Available at:

- 33
<https://doi.org/10.34124/ji.v1i1.49>.
- Saleh, K., Siregar, H.F. and Sitorus, Z. (2021) 'Analisis Fuzzy Sugeno Dalam Menentukan Pemilihan Motor Honda', *Jurnal Teknologi Informasi*, 5(2), pp. 181–186. Available at: <https://doi.org/10.36274/jurti.v5i2.2498>.
- Santya, L. *et al.* (2019) 'Penerapan Metode Fuzzy Mamdani untuk Pendukung Keputusan Penentuan Jumlah Produksi Lantak Si Jimat', *Jurnal Rekayasa Teknologi Nusa Putra*, 7(1), pp. 35–41. Available at: <https://jurnal.nusaputra.ac.id/rekayasa/paper/44>.
- Sasmi, R.N. and Setiadi, T. (2019) 'Sistem Pendukung Keputusan Status Gizi Balita Untuk Membantu Kinerja Kesmas Dengan Metode Fuzzy Tsukamoto', *JSTIE (Jurnal Sarjana Teknik Informatika) (E-Journal)*, 7(3), p. 183. Available at: <https://doi.org/10.12928/jstie.v7i3.12389>.
- Syahroni, A.W. and Rachmatullah, S. (2018) 'Sistem Pendukung Keputusan Pemilihan Laptop pada Toko Online dengan Metode Fuzzy Tahani', *Sinkron*, 3(1), pp. 1–10.
- Vinsensia, D. and Utami, Y. (2018) 'Penerapan Fuzzy Inference System (FIS) Metode Mamdani dalam Pemilihan Jurusan Perguruan Tinggi', *Publikasi Jurnal & Penelitian Teknik Informatika*, 2(2), pp. 28–36.

PREDIKSI PRODUKSI DOMPET KULIT SINTETIS MENGGUNAKAN METODE FUZZYMAMDANI

ORIGINALITY REPORT

16%

SIMILARITY INDEX

%

INTERNET SOURCES

16%

PUBLICATIONS

%

STUDENT PAPERS

PRIMARY SOURCES

- 1** E F Yogachi, V M Nasution, G Prakarsa. "Design and Development of Fuzzy Logic Application Mamdani Method in Predicting The Number of Covid-19 Positive Cases in West Java", IOP Conference Series: Materials Science and Engineering, 2021
Publication 1 %
- 2** Gede Indrawan, I. Putu Andika Subagya Putra, Luh Joni Erawati Dewi, I. Gede Aris Gunadi. "Chapter 47 Application of Fuzzy Logic in Sales Inventory System: A Literature Review", Springer Science and Business Media LLC, 2023
Publication 1 %
- 3** Novianti Puspitasari, Andi Tejawati, Friendly Prakoso. "Estimasi Stok Penerimaan Bahan Bakar Minyak Menggunakan Metode Fuzzy Tsukamoto", JRST (Jurnal Riset Sains dan Teknologi), 2019
Publication 1 %

4

Rifin Khong, Jony Jony, Hantono Hantono. "KAJIAN STRATEGI PENGEMBANGAN DIGITALISASI PADA UMKM MELALUI MODEL TECHNOLOGY ACCEPTANCE MODEL DI JAMAN DISRUPSI TEKNOLOGI DAN COVID-19", JMBI UNSRAT (Jurnal Ilmiah Manajemen Bisnis dan Inovasi Universitas Sam Ratulangi)., 2022

Publication

1 %

5

Edy Nasri, Kornelis Kornelis, Hambali Syamsuddin. "PERANCANGAN APLIKASI WAREHOUSE MANAGEMENT DENGAN PENDEKATAN METODE FUZZY MAMDANI", Jurnal Ilmiah Sains dan Teknologi, 2022

Publication

1 %

6

Febie Elfaladonna, Indra Griha Tofik Isa. "UJI EFEKTIFITAS METODE FUZZY LOGIC MAMDANI PADA PENERIMAAN BEASISWA BANTUAN MENGGUNAKAN MATLAB", SINTECH (Science and Information Technology) Journal, 2022

Publication

1 %

7

Yuniana Cahyaningrum Cahyaningrum. "Penerapan Artificial Intelligence Menggunakan Fuzzy Logic dalam Dunia Pendidikan", JURNAL AMPLIFIER : JURNAL ILMIAH BIDANG TEKNIK ELEKTRO DAN KOMPUTER, 2023

1 %

8

Arie Satia Dharma, Lily Andayani Tampubolon, Daniel Somanta Purba. "Drug Stock Prediction at Balige HKBP Hospital Using Adaptive Neuro-Fuzzy Inference System", SinkrOn, 2020

Publication

1 %

9

Devi Tri Utami, Indra Hastuti, Khabib Alia Akhmad. "Pengaruh Online Consumer Review Dan Program Gratis Ongkos Kirim Terhadap Keputusan Pembelian Pada Platform E-Commerce Tiktok Shop", Al-Kharaj : Jurnal Ekonomi, Keuangan & Bisnis Syariah, 2023

Publication

1 %

10

Matheus Supriyanto Rumetna, Tirsa Ninia Lina, Atonur Dimara, Charles Sianturi et al. "PENERAPAN METODE SIMPLEKS DALAM OPTIMALISASI KEUNTUNGAN HASIL PRODUKSI LEMON CINA DAN DAUN JERUK PURUT", Electro Luceat, 2020

Publication

1 %

11

Rahayu Relawati, Gumoyo Mumpuni Ningsih. "Struktur Pasar Komoditas Kentang Asal Batu di Malang Raya", AGRIMOR, 2021

Publication

1 %

12

Wahyu Santoso, Uce Indahyanti. "Determining the Production Amount of Tofu Using Mamdani Method (Case Study: UD. Eko

<1 %

13

I Made Arya Budhi Saputra, Ni Wayan Risa
Rahayu Saraswati, Ida Bagus Nyoman
Pascima, Ni Nyoman Utami Januhari.
"Implementasi Fuzzy Tsukamoto dalam
Prediksi Produksi Madu Trigona", Jurnal
Eksplora Informatika, 2022

Publication

14

Saefudin, Diki Susandi, Fairuza Nafis. "SISTEM
PERAMALAN PENJUALAN PAVING BLOCK
MENGUNAKAN METODE SINGLE MOVING
AVERAGE", JSiI (Jurnal Sistem Informasi), 2021

Publication

15

Heru Budi Kusumo, Dwi Remawati, Yustina
Retno Wahyu Utami. "SISTEM PENDUKUNG
KEPUTUSAN PENANGANAN GIZI BALITA
DENGAN METODE FUZZY MAMDANI", Jurnal
Ilmiah SINUS, 2018

Publication

16

Achmad Fathoni, Hindarto. "Image-Based
Banana Detection Application using K-Nearest
Neighbor", JOINCS (Journal of Informatics,
Network, and Computer Science), 2021

Publication

17

Ilham Saputra, Syarifah Putri Agustini Alkadri,
Rachmat Wahid Saleh Insani. "Sistem

<1 %

<1 %

<1 %

<1 %

<1 %

Pendukung Keputusan Pemilihan Penerima
Basiswa Universitas Muhammadiyah
Pontianak Menggunakan Metode Fuzzy
Mamdani", Digital Intelligence, 2021

Publication

18

Jack Febrian Rusdi. "PERAN TEKNOLOGI
INFORMASI PADA PARIWISATA INDONESIA",
Jurnal Accounting Information System (AIMS),
2019

Publication

19

Juanda Mitra Situmeang, Mustofa Abi Hamid.
"Analisis Perbandingan Faktor Daya Pada
Motor Kompresor Type Electromotor 15
KW", Emitter: Jurnal Teknik Elektro, 2023

Publication

20

Muhammad Sultan. "UPAYA PENCEGAHAN
KEBAKARAN PADA PEMILIK WARUNG
SEMBAKO 24 JAM DI KOTA SAMARINDA",
JURNAL BORNEO AKCAYA, 2023

Publication

21

Ramzi Adriman, Muhammad Asfianda, Afdhal
A, Yuwaldi Away. "Sistem Embedded Cerdas
Menggunakan Logika Fuzzy Untuk Efisiensi
Konsumsi Energi Listrik", Jurnal Ilmiah Teknik
Elektro Komputer dan Informatika, 2018

Publication

22

Elvira Elvira Zondra. "OPTIMALISASI
PENCAHAYAAN RUANGAN GEDUNG

<1 %

<1 %

<1 %

<1 %

<1 %

PERKANTORAN MENGGUNAKAN LOGIKA FUZZY DI PT PERTAMINA (PERSERO) RU II PRODUCTION SEI PAKNING", INOVTEK POLBENG, 2018

Publication

23

Masita H. Kamah, Femy M. Sahami, Alfi S. Baruadi. "Coastal tourism development of Diyonumo Island, East Sumalata District, Gorontalo-Indonesia, based on natural resources and carrying capacity", AQUATIC SCIENCE & MANAGEMENT, 2022

Publication

<1 %

24

Umar Tangke. "Analisis kelayakan usaha perikanan tangkap menggunakan alat tangkap gill net dan purse seine di Kecamatan Leihitu Kabupaten Maluku Tengah Provinsi Maluku", Agrikan: Jurnal Ilmiah Agribisnis dan Perikanan, 2011

Publication

<1 %

25

Adhika Pramita Widyassari, Teguh Yuwono. "Perbandingan Analytical Hierarchy Process dan Fuzzy Mamdani untuk Sistem Pendukung Keputusan Pemilihan Rumah di Daerah Cepu", RESEARCH : Computer, Information System & Technology Management, 2018

Publication

<1 %

26

"Advances in Intelligent Networking and Collaborative Systems", Springer Science and

<1 %

Business Media LLC, 2023

Publication

27

Amriana Amriana, Anita Ahmad Kasim, Maghfirat Maghfirat. "Penentuan Harga Tandan Buah Segar (TBS) Kelapa Sawit Menggunakan Metode Fuzzy Logic", ILKOM Jurnal Ilmiah, 2020

Publication

<1 %

28

Annisa Sabilidina. "STRATEGI KOMUNIKASI DALAM LAYANAN PURNA JUAL (STUDI DESKRIPTIF KUALITATIF MAINTENANCE REMINDER APPOINTMENT DI AGUNG TOYOTA BENGKULU)", Jurnal Kaganga: Jurnal Ilmiah Sosial dan Humaniora, 2019

Publication

<1 %

29

Parjono Parjono. "Sistem Pendukung Keputusan Penerimaan Karyawan Dengan Metode Fuzzy Mamdani Berbasis WEB (Studi Kasus Pada PT. Time Excelindo Yogyakarta)", Jurnal Ilmiah Sains dan Teknologi, 2021

Publication

<1 %

30

Sansela Neonbeni, Grandianus Seda Mada, Fried Markus Allung Blegur. "Analisis Perbandingan Metode Defuzzifikasi Fuzzy Inference System Mamdani Dalam Penentuan Produksi Tua Kolo (Sopi Timor) 45% Pada Pabrik Sane Up-Ana Kefamenanu", Jurnal Saintek Lahan Kering, 2023

Publication

<1 %

31

Yunita Yunita, Wijaya Wijaya, Sari Misnaini.
"Peningkatan Kecerdasan Emosional Siswa
Melalui Pendekatan Analisis Transaksional",
El-Ghiroh, 2022

Publication

<1 %

32

Adrianus Raffel, Yoga Alif Kurnia Utama.
"Penerapan Logika Fuzzy untuk Kendali Suhu
Ruangan dengan Air Conditioner pada Rumah
dan Kantor", Electrician : Jurnal Rekayasa dan
Teknologi Elektro, 2023

Publication

<1 %

33

Firman Ibrahim, Philip Broos, Candra Mecca
Susyana, Muthmainnah. "Perancangan Sistem
Informasi E-Arsip Dokumen di Bappelitbang
Kota Bandung Berbasis PHPRAD", Jurnal JTik
(Jurnal Teknologi Informasi dan Komunikasi),
2023

Publication

<1 %

34

Mhd. Zulfansyuri Siambaton, Qosyifa Syifa,
Syahwin Syahwin. "Penerapan Algoritma
Fuzzy Logic Mamdani pada Sistem Pelurusan
Shaf Cerdas Berbasis Arduino Uno R3",
Remik, 2022

Publication

<1 %

35

Mutammimul Ula. "IMPLEMENTASI LOGIKA
FUZZY DALAM OPTIMASI JUMLAH
PENGADAAN BARANG MENGGUNAKAN
METODE TSUKAMOTO (STUDI KASUS : TOKO

<1 %

KAIN MY TEXT)", Jurnal Ecotipe (Electronic, Control, Telecommunication, Information, and Power Engineering), 2014

Publication

36

Febriyanto Rerung, Syariful Anam, Akhmad Khumaidi. "Isolasi Senyawa Flavonoid Ekstrak Biji Pinang Merah (Areca vestiaria Giseke) Dan Uji Sitotoksiknya Melalui Uji Brine Shirimp Lethality Test (BSLT)", Jurnal Farmasi Galenika (Galenika Journal of Pharmacy) (e-Journal), 2017

Publication

37

Reza Alfianzah, Rani Irma Handayani, Murniyati Murniyati. "Implementation of Apriori Algorithm Data Mining for Increase Sales", SinkrOn, 2020

Publication

38

Siti Anisah, Tony Yulianto, Faisol Faisol. "Perbandingan Fuzzy Sugeno dan Fuzzy Mamdani Pada Analisis Minat Masyarakat Terhadap Produk Air Minum Dalam Kemasan Lokal dan Nasional di Madura", Zeta - Math Journal, 2021

Publication

39

Yustria Handika Siregar. "PREDIKSI PERILAKU POLA JUMLAH MAHASISWA MENGGUNAKAN JARINGAN SYARAF TIRUAN DENGAN METODE

<1 %

<1 %

<1 %

<1 %

BACKPROPAGATION", JURNAL TEKNOLOGI INFORMASI, 2018

Publication

Exclude quotes Off

Exclude matches Off

Exclude bibliography Off